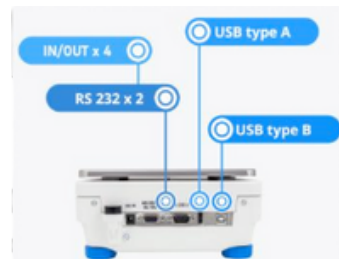


CARATTERISTICHE TECNICHE ▼

- Le bilance WLC sono pensate per ottenere il peso in maniera **veloce e precisa** sia in **laboratorio** che in **ambiente industriale**.
- Possibilità d'utilizzo anche lontano dall'accesso alla rete principale (230V) grazie ad una **batteria interna ricaricabile** e una porta RS 232.
- Piatto di pesatura in **acciaio INOX**.
- Display LCD retroilluminato** per avere una buona visibilità del valore del peso.
- Funzioni principali:** pesata percentuale, totalizzazione, conta pezzi, pesata di controllo +/-, pesata HOLD.
- Possibilità di pesare oggetti di grosse dimensioni al di sotto della bilancia stessa, tramite apposito **gancio**, utilizzabile anche per la determinazione della densità di solidi e liquidi, utilizzando le funzionalità del software della bilancia.



WLC6.F1.R



WLC6.F1.K



Disponibile in diverse versioni:

CODICE	Autocal	PORTATA	Risoluzione d =	Omologa e =	DIMENSIONE PIATTO	PREZZO
WLC06.A1.C2	sì	600 g	0,01 g	0,1 g	128x128mm	su richiesta
WLC1.A2.C2	sì	1000 g	0,01 g	NO	195x195mm	su richiesta
WLC2.A2.C2	sì	2000 g	0,01 g	NO	195x195mm	su richiesta
WLC6.A2.C2	sì	6000 g	0,1 g	1 g	195x195mm	su richiesta
WLC6.F1.R	no	6000 g	0,1 g	1 g	300x300mm	su richiesta
WLC6.F1.K	no	6000 g	0,1 g	1 g	300x300mm	su richiesta

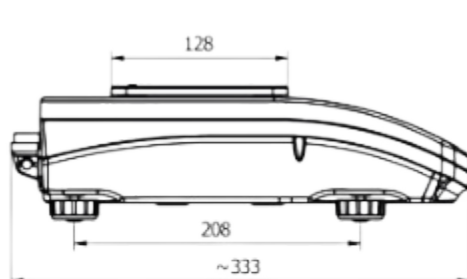
CODICE	OPZIONI E ACCESSORI	PREZZO
OM.CLII	Kit Omologazione CE-M per bilance di classe II	su richiesta
WD44	Visore supplementare per bilance serie WLC.C2 con cavo 1,5 m	su richiesta
VETRO	Campana protettiva per piatto 128x128 h10 aperta	su richiesta
S.LATCLII	Certificato di taratura LAT per bilance di classe II	su richiesta

BILANCE MULTIUSO E LABORATORIO

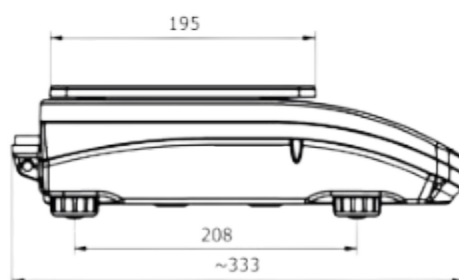
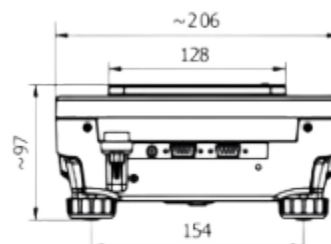
WLC



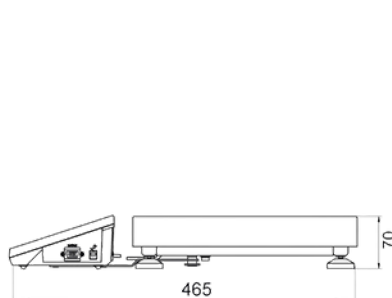
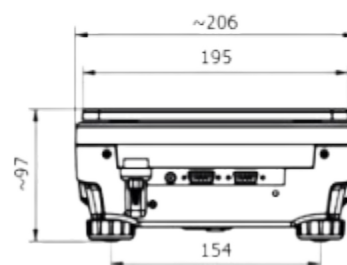
CODICE	BILANCIA		IMBALLO	
	PESO	DIMENSIONI	PESO	DIMENSIONI
WLC.A	3,5 kg	vedi tabella	5 kg	200x300x200h
WLC.F	5,2 kg	vedi tabella	5,5 kg	390x570x170h



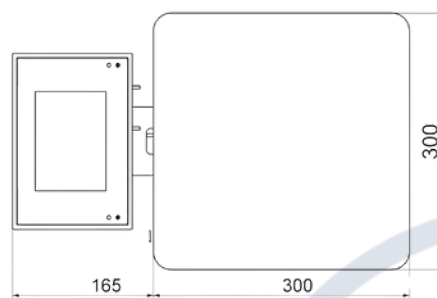
WLC.A1



WLC.A2



WLC.F1



INDEX s.r.l.

www.indexcom.eu

EMAIL:

HEAD: info@indexcom.eu

SERVICE: assistenza@indexcom.eu

