

## CARATTERISTICHE TECNICHE ▼








- Indicatore di peso **omologabile**
- **Display a 6 numeri rossi** h20mm ad alta luminosità.
- **Contenitore in ABS.**
- **Staffa porta indicatore** utilizzabile sia a colonna che a parete.
- Tastiera membrana a 5 tasti.
- Batteria interna ricaricabile al piombo.
- **Cavo diretto 220Vac** da 1,5mt
- **Porta seriale RS232** per collegamento a PC.
- Max 6 celle di carico da 350 ohm.
- **FUNZIONI:**
- Pesatura Semplice - Conta pezzi - Pesata in Accumulo.



### Disponibile in diverse versioni:

CODICE	PESO	DIMENSIONI	DIV.CE-M g	VISUALIZZAZIONE	PREZZO
<b>TANGO</b>	2,5 Kg	240x90x150h	3000	6 digit rossi	su richiesta

### Possibili abbinamenti:



# SISTEMI PER LA PESATURA INDUSTRIALE

# TANGO



CODICE	OPZIONI E ACCESSORI	PREZZO
<b>KIT.1</b>	Servizio di collegamento e calibrazione a basamento con portata fino a 30 kg	su richiesta
<b>KIT.2</b>	Servizio di collegamento e calibrazione a basamento con portata da 31 kg a 300 kg	su richiesta
<b>KIT.3</b>	Servizio di collegamento e calibrazione a basamento con portata da 301 kg a 3000 kg	su richiesta
<b>OM.C3</b>	Kit Omologazione CE-M (3000 o 3000+3000 divisioni)	su richiesta
<b>OM.C6</b>	Kit Omologazione CE-M (6000 o 6000+6000 divisioni)	su richiesta
<b>S.LAT</b>	Certificato di taratura LAT per bilance fino a 40kg	su richiesta
<b>S.LAT41</b>	Certificato di taratura LAT per bilance da 41 a 300kg	su richiesta
<b>S.LAT301</b>	Certificato di taratura LAT per bilance da 301 a 1500kg	su richiesta
<b>S.LAT1501</b>	Certificato di taratura LAT per bilance da 1501 a 3000kg	su richiesta

## INDEX s.r.l.

[www.indexcom.eu](http://www.indexcom.eu)

### EMAIL:

HEAD: [info@indexcom.eu](mailto:info@indexcom.eu)

SERVICE: [assistenza@indexcom.eu](mailto:assistenza@indexcom.eu)

