

ZHW

BILANCIA



Manuale d'uso e d'installazione



Index Srl

Via Pascoli 91

21044 Cavaria con Premazzo (VA)

Tel. 0331 212721

P. IVA 03726850120



Sito internet: www.indexcom.eu

Email: info@indexcom.eu


1. INTRODUZIONE

La serie di bilance ZHW offre una serie di bilance di conteggio accurate, veloci e versatili. Tutti i modelli includono il rilevamento automatico dello zero, l'allarme acustico per i pesi/quantità preimpostati, l'impostazione di una tara e una funzione di accumulo che consente di memorizzare e richiamare il conteggio come totale accumulato.

2. DESCRIZIONE FUNZIONE TASTI

Tasto	Funzione
	Il display torna a zero.
	Imposta la tara alla bilancia dopo aver poggiato un peso sul piatto. Memorizza il peso corrente in memoria come valore di tara, sottrae il valore di tara dal peso e mostra il peso netto.

3. DISPLAY

	FUNZIONE
STABLE	Indicatore di stabilità
ZERO	Indicatore Zero
NET	Visualizzazione del peso netto
	Indicatore batteria scarica


La bilancia necessita di un tempo di riscaldamento di 15 minuti al fine di garantire un funzionamento ottimale.

4. FUNZIONAMENTO


L'interruttore è situato sul lato destro della bilancia.

Accendendo la bilancia mostrerà la capacità; successivamente si avvia la modalità di autotest e a seguire la modalità pesatura.

In condizioni ottimali e a piatto scarico la bilancia mostrerà esattamente lo zero. Tuttavia è possibile

impostare la visualizzazione di zero in qualsiasi momento premendo il tasto  e quindi garantire che la pesatura inizi da zero.

Il peso di qualsiasi contenitore può essere tarato poggiandolo sul piatto e premendo il tasto

. Alla pesatura successiva verrà visualizzato solo il peso netto dell'oggetto applicato.

E' possibile impostare soltanto un valore di tara.

Per eliminare la tara impostata, scaricare il piatto da ogni peso e premere nuovamente il tasto



. La bilancia visualizzerà il peso a zero e la tara sarà disattivata.

La bilancia ha la funzione di alta risoluzione.



Nella modalità di pesatura, tenere premuto per attivare la funzione ed ottenere la visualizzazione di d=0.1e. La bilancia mostrerà il valore che verrà visualizzato per 5 secondi.

5. CALIBRAZIONE



Premere **TARE** tasto durante lo scorrimento del Self -Test di autoverifica. Sul display sarà visualizzato **_CAL_**.


- Premere **TARE** per accedere alla calibrazione, verrà visualizzato "U L o A d "
- Rimuovere qualunque peso dal piatto per stabilizzare.
- Premere **TARE** per confermare
- Il display visualizzerà il valore del peso, **3 000**
- Se necessario, premere **ZERO** per selezionare la calibrazione test peso valore.
- Premere **TARE** per confermare. Il display visualizza il valore "LoAd "
- Posizionare il peso sul piatto
- Una volta stabilizzato il peso sul display, premere il tasto **TARE** , il display visualizzerà "
 "
 PASS


Rimuovere il peso dal piatto.

La bilancia entrerà in modalità autotest e proseguirà per entrare nella modalità pesatura

6. RETROILLUMINAZIONE

La bilancia consente di scegliere l'impostazione di retro illuminazione.

In modalità di pesatura normale, tenere premuto il tasto  fino a visualizzare bk AU.

Premere il tasto  per modificare la modalità di visualizzazione della retroilluminazione su Auto / Acceso / Spento.

Premere il tasto  per confermare.

DISPLAY	Descrizione
Bk AU	La retroilluminazione verrà attivata quando si inizia l'utilizzo oppure quando il peso non è stabile.
Bk on	Sempre accesa
Bk oF	Sempre spenta

Questo prodotto rientra nel campo di applicazione della Direttiva 2012/19/UE riguardante la gestione dei rifiuti di apparecchiature elettriche ed elettroniche (RAEE).

Per disfarsi dell'apparecchio, in quanto composto da diversi materiali che possono essere riciclati presso le strutture adeguate, occorre accertarsi di affidarlo ad imprese specializzate sia per il trasporto che per il trattamento dei rifiuti. A tal scopo occorre informarsi e ricercare le imprese atte a ricevere il prodotto per lo smaltimento ed il suo successivo corretto riciclaggio.

Si ricorda, inoltre, che a fronte di acquisto di apparecchio equivalente, il produttore è tenuto al ritiro del prodotto da smaltire.

Il prodotto non è potenzialmente pericoloso per la salute umana e l'ambiente, non contenendo sostanze dannose come da Direttiva 2011/65/UE (RoHS), ma se abbandonato nell'ambiente impatta negativamente sull'ecosistema.

Leggere attentamente le istruzioni prima di utilizzare l'apparecchio per la prima volta. Si raccomanda di non usare assolutamente l'apparecchio per un uso diverso da quello cui è stato destinato, essendoci il pericolo di shock elettrico se usato impropriamente.



Il simbolo del bidone barrato, presente sull'etichetta posta sull'apparecchio, indica la rispondenza di tale prodotto alla normativa relativa ai rifiuti di apparecchiature elettriche ed elettroniche (RAEE). L'abbandono nell'ambiente dell'apparecchiatura o lo smaltimento abusivo della stessa sono puniti dalla legge.

DICHIARAZIONE DI CONFORMITA'/GARANZIA

Il presente dispositivo è conforme agli standard essenziali e alle altre normative pertinenti dei regolamenti europei applicabili. La Dichiarazione di Conformità è disponibile all'indirizzo Internet www.indexcom.eu

GARANZIA

La garanzia è di UN ANNO dalla consegna dello strumento e consiste nella copertura gratuita della manodopera e dei ricambi per STRUMENTI RESI FRANCO SEDE della VENDITRICE. La garanzia è valida in caso di guasti NON imputabili al Committente (ad es. uso improprio) e NON imputabili al trasporto.

Se, per qualsiasi ragione, l'intervento è richiesto (o è necessario) presso il luogo di utilizzo, saranno a carico del Committente le spese per la trasferta del tecnico: tempi e spese di viaggio ed eventualmente vitto e alloggio.

Se lo strumento è spedito a mezzo corriere, le spese di trasporto (a/r) sono a carico del Committente.

La GARANZIA DECADE nel caso di guasti dovuti ad interventi di personale non autorizzato o di collegamenti ad apparecchiature applicate da altri o per errato inserimento alla rete di alimentazione.

E' ESCLUSO qualsiasi indennizzo per danni, diretti o indiretti, provocati al Committente dal mancato o parziale funzionamento degli strumenti od impianti venduti, anche se durante il periodo di garanzia.

TIMBRO CENTRO ASSISTENZA AUTORIZZATO

