

CELLE DI CARICO

CELLE DI CARICO SINGLE POINT:


FOTO	CODICE	CARATTERISTICHE CELLA	PORTATE DISPONIBILI KG	MAX LxL	PREZZO
	L6D	Cella Zemic in alluminio IP65 OIML C3	3-5-10-20-30-50	250x350	su richiesta
	L6D.x	Cella Zemic in alluminio IP65 OIML C3 Atex	3-5-10-20-30-50	250x350	su richiesta


FOTO	CODICE	CARATTERISTICHE CELLA	PORTATE DISPONIBILI KG	MAX LxL	PREZZO
	PW2CC6MR	Cella HBM in alluminio IP65 OIML C6	18-36	380x380	su richiesta


FOTO	CODICE	CARATTERISTICHE CELLA	PORTATE DISPONIBILI KG	MAX LxL	PREZZO
	L6N	Cella Zemic in alluminio IP65 OIML C3	10-20-30-50-100	400x400	su richiesta
	B6N	Cella Zemic inox IP67 OIML C3	10-20-30-50-100-200	400x400	su richiesta
	B6N.x	Cella Zemic inox IP67 OIML C3 Atex	10-20-30-50-100-200	400x400	su richiesta
	BM6G	Cella Zemic inox IP69K OIML C3	10-20-30-50	400x400	su richiesta
	BM6G.x	Cella Zemic inox IP69K OIML C3 Atex	10-20-30-50	400x400	su richiesta


FOTO	CODICE	CARATTERISTICHE CELLA	PORTATE DISPONIBILI KG	MAX LxL	PREZZO
	SPG	Cella HBM in alluminio IP65 OIML C6	7-10-18-36-50	600x600	su richiesta



FOTO	CODICE	CARATTERISTICHE CELLA	PORTATE DISPONIBILI KG	MAX LxL	PREZZO
	PCI	Cella Flintec inox IP67 OIML C3	10-15-30-50-75-100	Fino 15kg-350x350 50kg-500x500 Da 100kg-600x600	su richiesta
	PCI.x	Cella Flintec inox IP67 OIML C3 Atex	10-15-30-50-75-100	Fino 15kg-350x350 Da 30a75kg-450x450 Da 100kg-600x600	su richiesta

FOTO	CODICE	CARATTERISTICHE CELLA	PORTATE DISPONIBILI KG	MAX LxL	PREZZO
	L6E	Cella Zemic in alluminio IP65 OIML C3	60-100-200-300	400x400	su richiesta
	L6E.x	Cella Zemic in alluminio IP65 OIML C3 Atex	60-100-200-300	400x400	su richiesta
	BM6E	Celle Zemic inox IP68 OIML C3	50-200-300	600x600	su richiesta
	BM6E.x	Celle Zemic inox IP68 OIML C3 Atex	50-200-300	600x600	su richiesta

CELLE DI CARICO


FOTO	CODICE	CARATTERISTICHE CELLA	PORTATE DISPONIBILI KG	MAX LxL	PREZZO
 <small>PDF SCHEDA TECNICA</small>	L6E3	Cella Zemic in alluminio IP65 OIML C3	50-100-200-300-500	450x450	su richiesta
	L6E3.x	Cella Zemic in alluminio IP65 OIML C3 Atex	50-100-200-300-500	450x450	su richiesta



FOTO	CODICE	CARATTERISTICHE CELLA	PORTATE DISPONIBILI KG	MAX LxL	PREZZO
 <small>PDF SCHEDA TECNICA</small>	L6G	Cella Zemic in alluminio IP65 OIML C3	50-100-200-300-500	600x600	su richiesta
	L6G.x	Cella Zemic in alluminio IP65 OIML C3 Atex	100-150-200-300-500	600x600	su richiesta
	B6G	Cella Zemic inox IP67k OIML C3	100-150-200-300-500	600x600	su richiesta
	B6G.x	Cella Zemic inox IP67 OIML C3 Atex	100-150-200-300-500	600x600	su richiesta
	BM6G	Cella Zemic inox IP69K OIML C3	100-200-300-400-500	800x800	su richiesta
	BM6G.x	Cella Zemic inox IP69K OIML C3 Atex	100-200-300-400-500	800x800	su richiesta

FOTO	CODICE	CARATTERISTICHE CELLA	PORTATE DISPONIBILI KG	MAX LxL	PREZZO
 <small>PDF SCHEDA TECNICA</small>	L6W	Cella Zemic in alluminio IP65 OIML C3	50-100-200-300-500-635	800x800	su richiesta
	L6W.x	Cella Zemic in alluminio IP65 OIML C3 Angelo	50-100-200-300-500-635	800x800	su richiesta



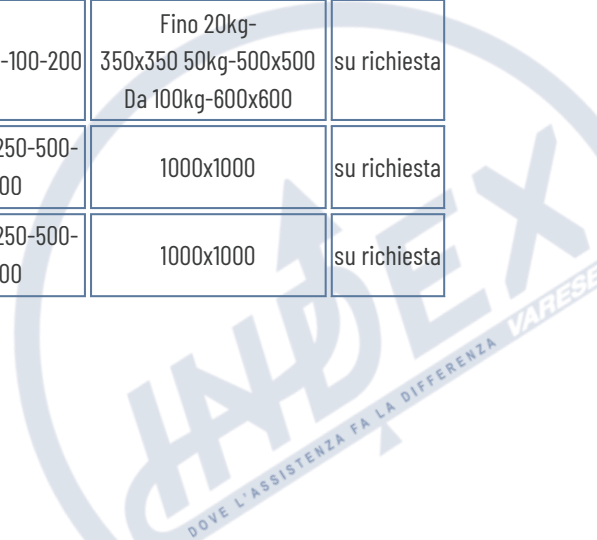
	CODICE	CARATTERISTICHE CELLA	PORTATE DISPONIBILI KG	MAX LxL	PREZZO
 <small>PDF SCHEDA TECNICA</small>	L6Q	Cella Zemic in alluminio IP65 OIM C3	50-100-150-200-250	400x400	su richiesta

FOTO	CODICE	CARATTERISTICHE CELLA	PORTATE DISPONIBILI KG	MAX LxL	PREZZO
 <small>PDF SCHEDA TECNICA</small>	PC6	Cella Flintec in acciaio inox IP69K	10-20-50-100-200	Fino 20kg- 350x350 50kg-500x500 Da 100kg- 600x600	su richiesta
	PC6.x	Cella Flintec in acciaio inox IP69K Atex	10-20-50-100-200	Fino 20kg- 350x350 50kg-500x500 Da 100kg-600x600	su richiesta
	PCB	Cella Flintec in acciaio inox IP69K	50-100-250-500-1000	1000x1000	su richiesta
	PCB.x	Cella Flintec in acciaio inox IP69K Atex	50-100-250-500-1000	1000x1000	su richiesta



CELLE DI CARICO

CELLE DI CARICO SHEAR BEAM:





FOTO	CODICE	CARATTERISTICHE CELLA	PORTATE DISPONIBILI KG	PREZZO
	H8C	Cella Zemic nichelata OIML C3 IP67	250-500-750-1t-1,5t-2t	su richiesta
	H8C.x	Cella Zemic nichelata OIML C3 IP67 Atex	250-500-750-1t-1,5t-2t	su richiesta
	BM8D	Cella Zemic acciaio inox OIML C3 IP68	250-500-1t-2t	su richiesta
	BM8D.C6	Cella Zemic acciaio inox OIML C6 IP68	250-500-1t-2t	su richiesta
	BM8D.x	Cella Zemic acciaio inox OIML C3 IP68	250-500-1t-2t	su richiesta

FOTO	CODICE	CARATTERISTICHE CELLA	PORTATE DISPONIBILI KG	PREZZO
	SB9	Cella Flintec acciaio inox OIML C3 IP67	500-1000-2000	su richiesta
	SB14CM	Cella Flintec acciaio inox OIML C3 IP69k Con filetto passante	227-454-1134-2268-4536	su richiesta
	SB14BH	Cella Flintec acciaio inox OIML C3 IP69k Senza filetto passante	227-454-1134-2268-4536	su richiesta

CELLE DI CARICO BENDING BEAM:

FOTO	CODICE	CARATTERISTICHE CELLA	PORTATE DISPONIBILI KG	PREZZO
	BM11	Cella Zemic acciaio inox OIML C3 IP68	5-10-20-30-50-100-200-500	su richiesta
	BM11.X	Cella Zemic acciaio inox OIML C3 IP68 Atex	5-10-20-30-50-100-200-500	su richiesta
	BM11.C6	Cella Zemic acciaio inox OIML C3 IP68	5-10-20-30-50-100-200-500	su richiesta

CELLE DI CARICO S-TYPE:

FOTO	CODICE	CARATTERISTICHE CELLA	PORTATE DISPONIBILI KG	PREZZO
	H3	Cella Zemic nichelata OIML C3 IP67	25-50-100-200-500-750-1t-1,5t	su richiesta
	B3G	Cella Zemic acciaio inox OIML C3 IP67	50-100-250-500-1t-2,5t-5t-10t	su richiesta



CELLE DI CARICO

ACCESSORI PER CELLE DI CARICO:


FOTO	CODICE	CARATTERISTICHE CELLA	MATERIALE	PREZZO
	PDECO	Piedino oscillante nichelato filetto M12 max. 2500 Kg	NICHELATO	20,00
	PDECOX	Piedino oscillante INOX filetto M12 max. 2500 Kg	INOX	30,00


FOTO	CODICE	CARATTERISTICHE CELLA	MATERIALE	PREZZO
	PDNICHEL	Piedino oscillante nichelato filetto M12 max. 3000 kg	Nichelato	su richiesta
	PDINOX	Piedino oscillante INOX filetto M12 max. 3000 kg	Inox	su richiesta
	PDINOXR	Piedino oscillante ribassato INOX filetto M12 max. 3000 kg	Inox	su richiesta
	PDGOM	Tappo in gomma per piedino oscillante PDINOX e PDNICHEL	gomma	su richiesta



FOTO	CODICE	CARATTERISTICHE CELLA	MATERIALE	PREZZO
	KAB	Kit adeguamento bilico automatico (cella BM11, punta, contropunta, gabbietta, supporto e copertura)	Verniciato	su richiesta
	KABINOX	Kit adeguamento bilico automatico in acciaio (cella BM11, punta, contropunta, gabbietta, supporto e copertura)	Acciaio Inox	su richiesta

FOTO	CODICE	CARATTERISTICHE CELLA	MATERIALE	PREZZO
	GOLFAROP8	Golfaro di sollevamento con perno filettato d 8 ma	Acciaio zincato	su richiesta
	GOLFAROB10	Golfaro di sollevamento con perno filettato d 10 ma	Acciaio zincato	su richiesta
	GOLFAROB12	Golfaro di sollevamento con perno filettato d 12 ma	Acciaio zincato	su richiesta

INDEX s.r.l.

www.indexcom.eu

EMAIL:

HEAD: info@indexcom.eu

SERVICE: assistenza@indexcom.eu

