


SISTEMI PER LA PESATURA INDUSTRIALE

LA715



CARATTERISTICHE TECNICHE ▼








- Indicatore di peso **OMOLOGABILE** modello LA715
- Realizzato con contenitore in **acciaio inox**, display a 6 rossi h20 mm e tastiera a membrana a 12 tasti.
- Collegabile a max 8 celle di carico.
- Modelli disponibili:
- **LA715AC**: cavo diretto per collegamento a 220Vac, Pg7 per collegamento cella e Pg7 per seriale RS232.
- **LA715**: alimentazione esterna, bd9 x connessione cella + bd9 x RS232.
- **LA715AC.IP67**: connettore cella e connettore alimentazione esterna IP68 + guarnizione siliconica.
- **FUNZIONI DISPONIBILI:**
- Pesata semplice, pesata multipla e sommatoria



Disponibile in diverse versioni:

CODICE	ALIMENTAZIONE	DIV.CE-M g	VISUALIZZAZIONE	PREZZO
LA715AC	220Vac diretta	2x3000-2x6000	6 digit rossi	su richiesta
LA715	Alimentatore 7,5 Vdc	2x3000-2x6000	6 digit rossi	su richiesta
LA715AC.IP67	Alimentatore 7,5 Vdc	2x3000-2x6000	6 digit rossi	su richiesta

Possibili soluzioni:



SISTEMI PER LA PESATURA INDUSTRIALE

LA715



CODICE	OPZIONI E ACCESSORI	PREZZO
KIT.1	Servizio di collegamento e calibrazione a basamento con portata fino a 30 kg	su richiesta
KIT.2	Servizio di collegamento e calibrazione a basamento con portata da 31 kg a 300 kg	su richiesta
KIT.3	Servizio di collegamento e calibrazione a basamento con portata da 301 kg a 3000 kg	su richiesta
OM.C3	Servizio di omologazione CE-M (3000 o 3000+3000 divisioni)	su richiesta
OM.C6	Servizio di omologazione CE-M (6000 o 6000+6000 divisioni)	su richiesta
BATT15	Batteria interna ricaricabile (possibile solo su modello "LA715")	su richiesta
STFX	Staffa inox ruotabile per fissaggio a parete o a colonna LA715	su richiesta
STAFFA	Staffa di fissaggio solidale a basamento monocella per LA715	su richiesta
2REL	Scheda espansione I/O con due contatti per LA715-SW21-SW22	su richiesta
MF	Memoria fiscale e cavo seriale da 1,5mt per collegamento a P.C.	su richiesta
RS232	Spezzone di cavo (30cm) con connettore 9 poli per seriale RS232	su richiesta
USB	Porta USB per Pen Drive (integrata)	su richiesta
ETH	Modulo Ethernet integrato per P.C. (per modelli LA715-SW21-SW22)	su richiesta
WIFIETH	Modulo di trasmissione WI-FI per connessione wireless a rete Ethernet (LA715-SW21-SW22)	su richiesta
RIP715	Ripetitore di peso per LA715-SW21-SW22-LA688 a led rossi h 20 con cavo 5mt	su richiesta
RIPH60	Ripetitore di peso per LA715-SW21-SW22-LA688 a led rossi h 60 con cavo 5mt	su richiesta
PLUS	Stampante termica a rotolo per indicatore LA715 con cavo 2.5mt	su richiesta
ZD421D	Etichettatrice ZD421d con cavo per LA715 ed 1 layout etichetta	su richiesta
S.LAT	Certificato di taratura LAT per bilance fino a 40kg	su richiesta
S.LAT41	Certificato di taratura LAT per bilance da 41 a 300kg	su richiesta
S.LAT301	Certificato di taratura LAT per bilance da 301 a 1500kg	su richiesta
S.LAT1501	Certificato di taratura LAT per bilance da 1501 a 3000kg	su richiesta

PLUS



ZD420



RIP715



RIPH60



INDEX s.r.l.

www.indexcom.eu

EMAIL:

HEAD: info@indexcom.eu

SERVICE: assistenza@indexcom.eu

