

SISTEMI PER LA PESATURA INDUSTRIALE

COUNT

CARATTERISTICHE TECNICHE ▼







- **Indicatore di peso professionale** non omologabile.
- Display LCD retroilluminato con visualizzazione simultanea di peso, numero di pezzi e PMU, sempre in primo piano.
- Funzione di conteggio pezzi tramite tastiera numerica.
- **Funzione di controllo peso/pezzi con impostazione delle soglie e segnalazione sonora e visiva tramite colori associati.**
- Contenitore in abs resistente agli urti.
- Staffa porta indicatore utilizzabile sia a colonna che a parete.
- Batteria interna ricaricabile ad alta autonomia (≈ 70 ore di autonomia).
- Alimentatore esterno 12v.
- Collegabile fino a un massimo di 4 celle di carico da 350 Ω .



Disponibile in diverse versioni:

CODICE	PESO	DIMENSIONI	DIV.CE-M g	VISUALIZZAZIONE	PREZZO
COUNT	2,5 Kg	270x180x165h	NO	Maxi Lcd	su richiesta

Possibili abbinamenti:



SISTEMI PER LA PESATURA INDUSTRIALE

COUNT

CODICE	OPZIONI E ACCESSORI	PREZZO
KIT.1	Servizio di collegamento e calibrazione a basamento con portata fino a 30 kg	su richiesta
KIT.2	Servizio di collegamento e calibrazione a basamento con portata da 31 kg a 300 kg	su richiesta
KIT.3	Servizio di collegamento e calibrazione a basamento con portata da 301 kg a 3000 kg	su richiesta
S.LAT	Certificato di taratura LAT per bilance fino a 40kg	su richiesta
S.LAT41	Certificato di taratura LAT per bilance da 41 a 300kg	su richiesta
S.LAT301	Certificato di taratura LAT per bilance da 301 a 1500kg	su richiesta
S.LAT1501	Certificato di taratura LAT per bilance da 1501 a 3000kg	su richiesta

INDEX s.r.l.

www.indexcom.eu

EMAIL:

HEAD: info@indexcom.eu

SERVICE: assistenza@indexcom.eu

